

Астана, 12.12.2025

БУХГАЛТЕРЛЕР МЕН БАСШЫЛАРҒА АРНАЛҒАН

XV ФОРУМ 1С®

ДЛЯ БУХГАЛТЕРОВ И РУКОВОДИТЕЛЕЙ

**1С:УНФ для лучшего
управления компанией**

Роль бухгалтера в компании в 2026 году

В 2026 году в каждой компании появится свой главный волшебник... И это будет бухгалтер

Потому что именно бухгалтер
будет держать в руках три самые
важные силы бизнеса





Силу
управления



Силу
цифр



Силу
прозрачности

Именно к нему все будут приходить за ответами:

1

«Где деньги?»

2

«Как мы живём?»

3

«Выживем ли в 2026?»

4

«Можно ли купить машину?»

5

«Что делать с режимом налогообложения?»

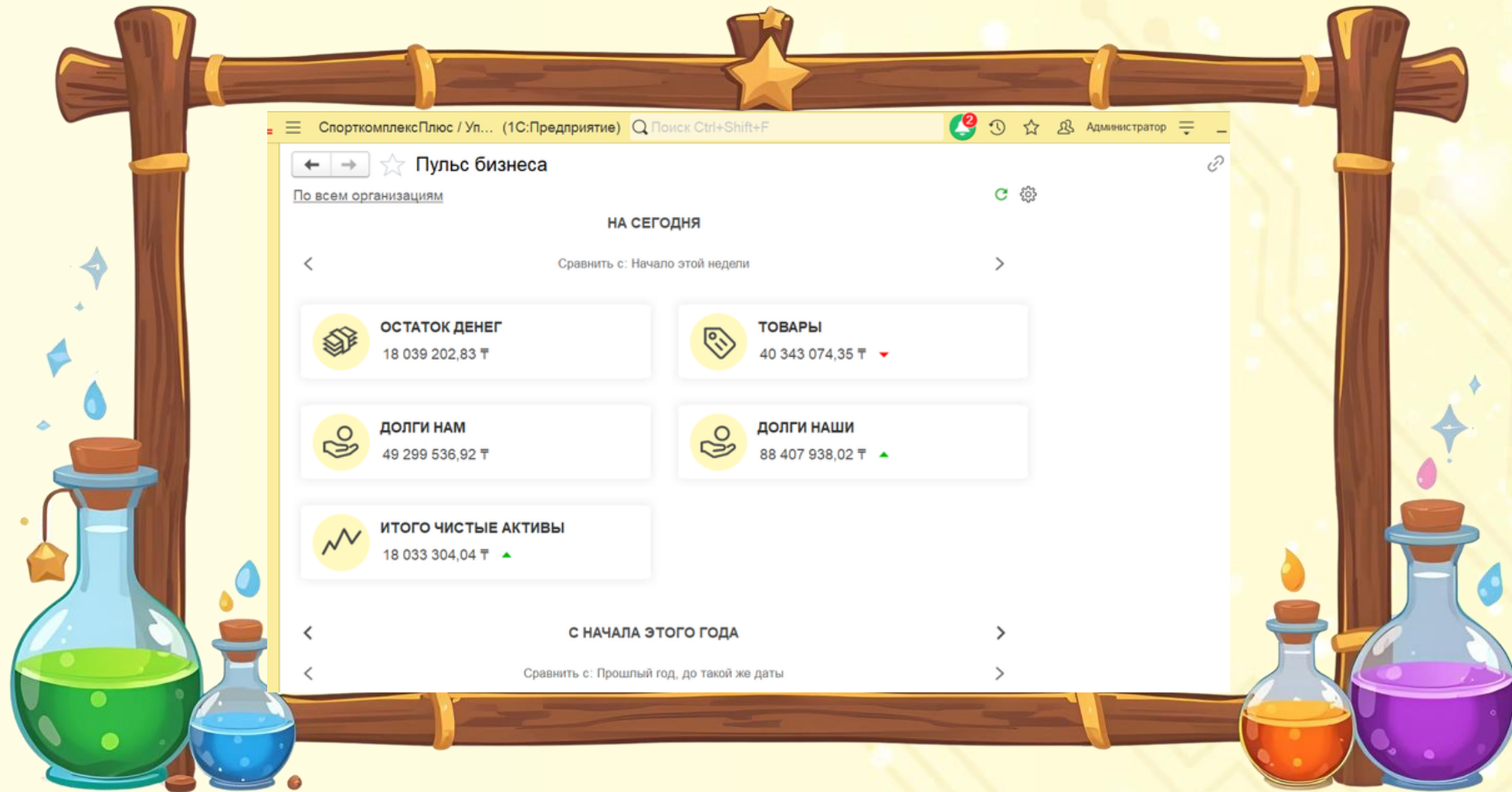
И бухгалтер будет отвечать спокойно, потому что у него есть УНФ

1С:УНФ – это живая система управления
компанией, которая помогает

- бухгалтеру – стать навигатором,
- Директору – видеть реальность,
- Бизнесу – расти уверенно даже в бурный 2026 год

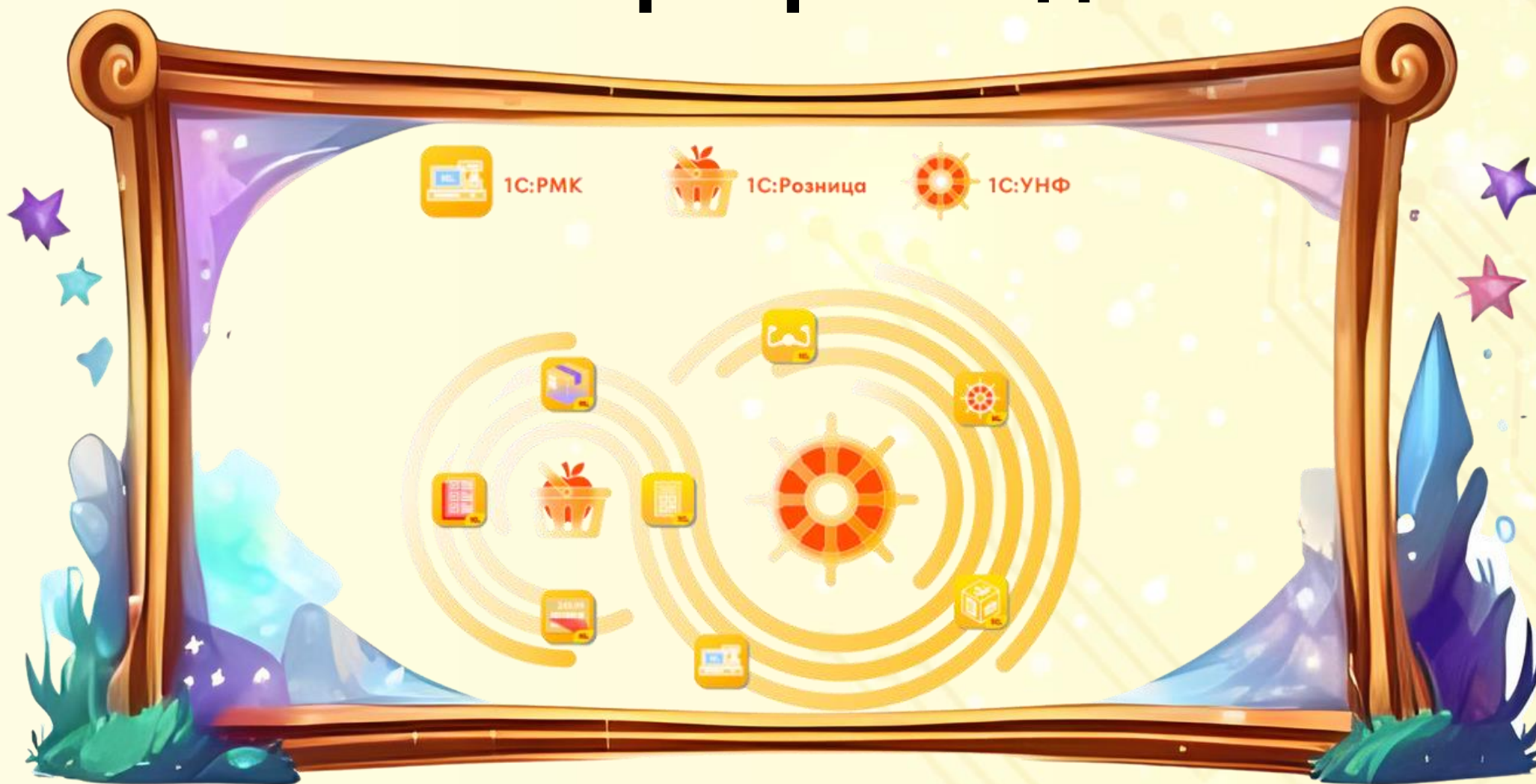


Что такое 1С:УНФ



1С:УНФ – это система управленческого учёта и анализа бизнеса. Она не заменяет бухгалтерию, а дополняет её, помогая видеть реальную картину: прибыль, движение денег, эффективность продаж, себестоимость, планы и бюджеты

Линейка программ для МСБ



позволяет автоматизировать все сферы бизнеса,
настроить простые обмены и легкий переход по мере развития

Магия бухгалтера в 2026 году

Сила управления



Сила управления деньгами

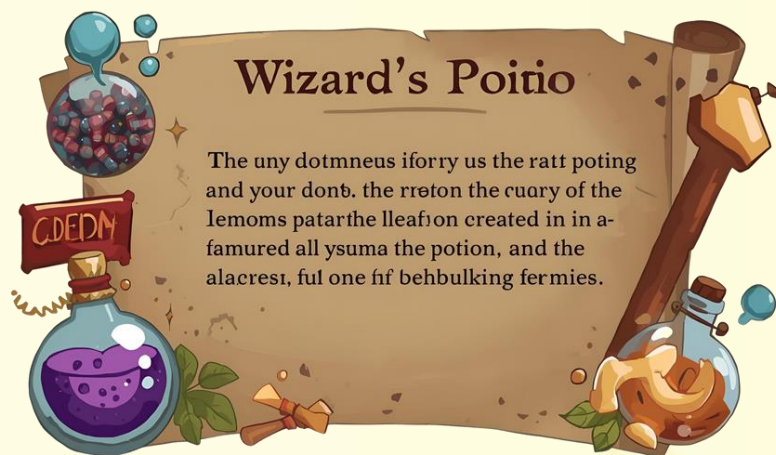


*Директор спрашивает:
«Могу я сейчас закупиться по дешевке?»
Бухгалтер в УНФ:
«Лучше послезавтра, когда придет
платеж от крупного клиента».*

В 1С:УНФ у бухгалтера есть два особых заклинания, которые бережно охраняют компанию от ошибок и дыр в бюджете.



Платежный календарь



Заявка на расход денег



	Октябрь	Октябрь	Октябрь	Октябрь	Октябрь / Ноябрь...	Ноябрь	Ноябрь	Ноябрь
	01 - 05	06 - 12	13 - 19	20 - 26	27 - 02	03 - 09	10 - 16	17 - 23
⊖ • Домашка	-10 000,00	-80 000,00	-30 000,00		-20 000,00		-60 000,00	
⊖ • Безналичные	-10 000,00	-80 000,00	-30 000,00		-20 000,00		-60 000,00	
⊖ • 1212121212121222222, в С...	90 000,00	10 000,00	-20 000,00	-20 000,00	-40 000,00	-40 000,00	-100 000,00	
⊖ • Оплата поставщикам	-175 000,00	-170 000,00	-30 000,00					
⊖ • АО "Костанай Энерг...		-45 000,00						
⊖ • - Счет на оплату (по...		-15 000,00						
⊖ • - Счет на оплату (по...		-15 000,00						
⊖ • - Счет на оплату (по...		-15 000,00						
⊖ • Поставщик	-175 000,00	-125 000,00	-30 000,00					
⊖ • - Заказ поставщику ...			-15 000,00					
⊖ • - Заказ поставщику ...	-150 000,00							
⊖ • - Заказ поставщику ...		-100 000,00						
⊖ • - Заказ поставщику ...	-25 000,00	-25 000,00						
⊖ • Оплата от покупателей	250 000,00	150 000,00						
⊖ • Заказчик 1	250 000,00							
⊕ • Заказ покупателя ...	250 000,00							
⊖ • Заказчик 2		150 000,00						
⊕ • Заказ покупателя ...		150 000,00						
⊖ • Прочее					-20 000,00			
⊖ • <Не выбран контраг...					-20 000,00			
⊖ • - Заявка на расход ...					-20 000,00			
⊖ • - Заявка на расход ...								
⊖ • - Заявка на расход ...								

за 4 квартал 2025 г.

По дням **По неделям**

Диаграмма: Детальная

В национальной валюте - KZT

☐ Отображать более ранние платежи ?

✓ **Фильтры**

Статус: утвержден / не утвержден

Тип денежных средств

Организация

Домашка ✕

Счет / касса

Статья

Контрагент, ИНН, телефон

> **Строки**

Текущая аналитика

Приход	1 000 000
Расход	-785 000
Денежный поток	215 000

Свернуть

Основное [Файлы](#)

Провести и закрыть

Записать

Провести



Создать на основании ▾



Сумма: 20 000,00 KZT

Номер: ИПНФ-000006 от: 30.10.2025 12:00:00

Статья: Канцелярка

Вх. номер: от: . .

Организация: Домашка

Откуда

Кому

☒ Со счета

☐ Из кассы

☐ Не определено

Контрагент: Ассоль

121212121212222222, в CASPKZKA АО "KASPI BANK"

Договор: Основной договор

Статус: ☐ Утвержден ☒ Не утвержден

Автор: Администратор

Основание: [выбрать](#)

[Подписи и другие реквизиты](#)

на канцелярку ...

Заполнение свойств и реквизитов, используемых в печатных формах, например, подписи ответственных лиц, факсимиле и т.д.

+ Свой реквизит



- Платёжный календарь снижает **риск кассовых разрывов до 0 %**, потому что видно: когда не хватает денег, на какую дату и на какую сумму.
- Утверждение заявок **сокращает лишние расходы на 10–25 %**, блокируя необоснованные траты до их оплаты.
- Вместе они увеличивают **финансовую устойчивость** компании минимум на **30 %**, делая бухгалтера главным хранителем бюджета.

Сила цифр.

Сила бухгалтера – это умение читать язык цифр, но с 1С:УНФ этот язык превращается в настоящее волшебство




УНФ открывает перед бухгалтером живую карту компании:

- в отчёте «Анализ бизнеса» видно, где спрятана настоящая прибыль;
- в ABC/XYZ-анализе и валовой прибыли – какие товары кормят компанию;
- в ДДС – куда утекают деньги;
- в план-фактном анализе себестоимости выпуска – где реальность расходится с ожиданиями.



	ИТОГО	ОКТАБРЬ 25
↑ 1 ВЫРУЧКА	506 779,00	506 779,00
↓ 2 СЕБЕСТОИМОСТЬ	1 485,60	1 485,60
fx 3 ВАЛОВАЯ ПРИБЫЛЬ	505 293,40	505 293,40
fx 4 РЕНТАБЕЛЬНОСТЬ ПО ВАЛОВОЙ ПРИБЫ	100 %	100 %
Σ 5 КОСВЕННЫЕ РАСХОДЫ	5 000,00	5 000,00
Σ 5.1 Коммерческие расходы	5 000,00	5 000,00
Σ 5.2 Управленческие расходы		
fx 6 ПРИБЫЛЬ ОТ РЕАЛИЗАЦИИ	500 293,40	500 293,40
↑ 7 ПРОЧИЕ ДОХОДЫ	114 564,00	114 564,00
↓ 8 ПРОЧИЕ РАСХОДЫ	2 692,74	2 692,74
fx 9 ПРИБЫЛЬ ДО НАЛОГООБЛОЖЕНИЯ	612 164,66	612 164,66
↓ 10 НАЛОГИ		
fx 11 ЧИСТАЯ ПРИБЫЛЬ	612 164,66	612 164,66
fx 12 РЕНТАБЕЛЬНОСТЬ ПО ЧИСТОЙ ПРИБЫ	121 %	121 %
fx 12 ОФИС	18 364,94	18 364,94
↓ 13 ПЕРЕМЕННЫЕ РАСХОДЫ	1 485,60	1 485,60





Обновить



Печать

Отправить ▾

Сохранить

[Ассистент](#) [Доходы и расходы](#) [Денежный поток](#) [Баланс](#)

	ИТОГО	3 КВАРТАЛ 25	4 КВАРТАЛ 25
[-] Σ 1 ОПЕРАЦИОННАЯ ДЕЯТЕЛЬНОСТЬ	-35 145 860,60	-32 245 860,60	-2 900 000,00
↑ 1.1 Личные средства предпринимателя (пр			
↓ 1.2 Прочее (расход)	-633 103,00	-633 103,00	
↑ 1.3 Прочее (приход)	100 000,00		100 000,00
↓ 1.4 Личные средства предпринимателя (ра			
[-] Σ 1.5 Поступления	7 887 242,40	7 887 242,40	
↑ 1.5.1 Ввод начальных остатков			
↑ 1.5.2 Оплата от покупателей	7 887 242,40	7 887 242,40	
[-] Σ 1.6 Платежи	-42 500 000,00	-39 500 000,00	-3 000 000,00
↓ 1.6.1 Оплата поставщикам	-42 500 000,00	-39 500 000,00	-3 000 000,00
[+] Σ 2 ИНВЕСТИЦИОННАЯ ДЕЯТЕЛЬНОСТЬ			
[+] Σ 3 ФИНАНСОВАЯ ДЕЯТЕЛЬНОСТЬ			
[+] Σ 4 ПЕРЕМЕЩЕНИЯ	5 507,12	4 045,58	1 461,54





Анализ бизнеса

Обновить



Печать

Отправить ▾

Сохранить

Ассистент

Доходы и расходы

Денежный поток

Баланс

	НА НАЧАЛО	ИЮЛЬ 25
Σ 1 АКТИВ	250 800,00	525 666,00
Σ 1.1 Имущество		
Σ 1.2 Оборотные активы	250 800,00	525 666,00
Σ 2 ПАССИВ	257 300,00	824 972,67
Σ 2.1 Капитал и резервы	257 300,00	-693 627,33
Σ 2.2 Обязательства		1 518 600,00
fx 3 ПРОВЕРКА БАЛАНСА	-6 500,00	-299 306,67
fx 4 КОЭФФИЦИЕНТ АБСОЛЮТНОЙ ЛИКВИДНОСТИ		0,21
fx 5 КОЭФФИЦИЕНТ СРОЧНОЙ ЛИКВИДНОСТИ		0,25
fx 6 СОБСТВЕННЫЙ КАПИТАЛ		
fx 7 ЗАЕМНЫЙ КАПИТАЛ		1 518 600,00
fx 8 ФИНАНСОВЫЙ РЫЧАГ		



☆ Зарплата менеджеров по продажам (Счет)

Записать и закрыть

Записать

Еще ▾ ?

Основные

Наименование: Зарплата менеджеров по продажам

Тип счета: Расходы (распределяемые на финансовый результат) ▾

Способ распределения: По объему продаж, на финансовый результат ▾

Дополнительные

Валютный: ☐

Код: 7112

Подчинен счету: Расходы по реализации продукции и ▾

Вид: Активный ▾



Аналитика

В базе есть движения по этому счету. Изменение аналитики не рекомендуется.

Аналитика учета доходов и расходов:

Корр. счет (БП): . . ?

☆ Зарплата производственного персонала (Счет)

Записать и закрыть

Записать

Еще ▾ ?

Основные

Наименование: Зарплата производственного персонала

Тип счета: Незавершенное производство ▾

Счет закрытия: Основное производство ▾

Способ распределения: Не распределять ▾

Дополнительные

Валютный: ☐

Код: 8112

Вид: Активный ▾

Аналитика

Корр. счет (БП): . . ?

По объему выпуска, на себестоимость продукции

По прямым затратам, на себестоимость продукции

Не распределять

Сформировать
Настройки...
Разворачивать до
Введите слово для фильтра (название товара, покупателя и пр.)
Еще

Снимок отчета

Отчет: Продажи (Отчет)

Вариант: Валовая прибыль по менеджерам

Актуальность: 23.10.2025 15:10:38

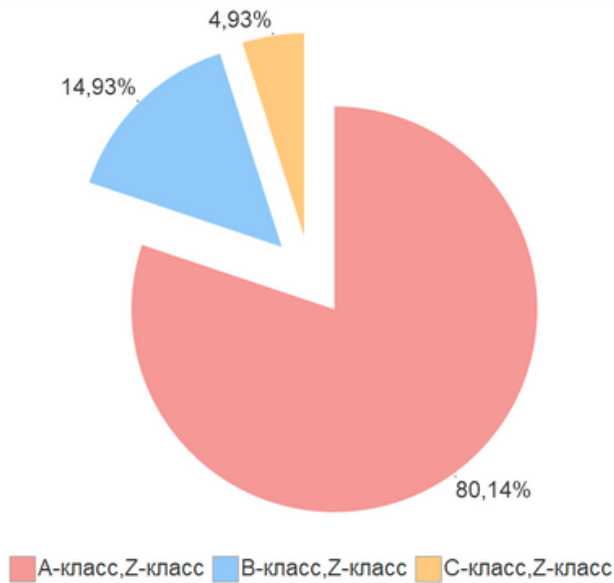
Менеджер	Количество	Выручка, Т	Себестоимость, Т	Валовая прибыль, Т	Рентабельность
Заказ покупателя					
Грчев Николай	2 144,000	14 620 442,83	12 560 382,15	2 060 060,68	14,09
Каримов Серик Кайратович	473,800	8 483 679,00	6 944 826,73	1 538 852,27	18,14
Ильясов Жанибек Бекбаевич	265,700	4 090 620,00	2 558 288,00	1 532 332,00	37,46
Ахметов Чирбабат Аликанович	38,000	117 899,00	65 825,68	52 073,32	44,17
	-2,000	-22 000,00		-22 000,00	100,00
			184 200,00	-184 200,00	-
	9,500	27 290 640,83	22 313 522,56	4 977 118,27	18,24

Отчет: Продажи (Отчет)

Вариант: Валовая прибыль по покупателям

Актуальность: 23.10.2025 15:12:16

Покупатель	Количество	Выручка, Т	Себестоимость, Т	Валовая прибыль, Т	Рентабельность
Заказ покупателя					
Смагулов Алибек Омарович	88,200	1 531 080,00	2 676 354,99	-1 145 274,99	-74,80
Заказ-наряд 1 от 23.06.2025	1,000	18 000,00	31 822,59	-13 822,59	-76,79
Заказ покупателя 1 от 14.01.2023	87,200	1 513 080,00	2 644 532,40	-1 131 452,40	-74,78
Итого	88,200	1 531 080,00	2 676 354,99	-1 145 274,99	-74,80



ABC/XYZ-анализ продаж по номенклатуре

</

Сценарий планирования:

Продажи по номенклатуре квартал ▾ 📄

Номер:

ИПНФ-000001

 от:

01.01.2025 0:00:00 📅

Период с:

01.01.2023 📅

 по:

01.01.2026 📅

⏮ ⏭

Организация:

Домашка ▾ 📄

Подразделение:

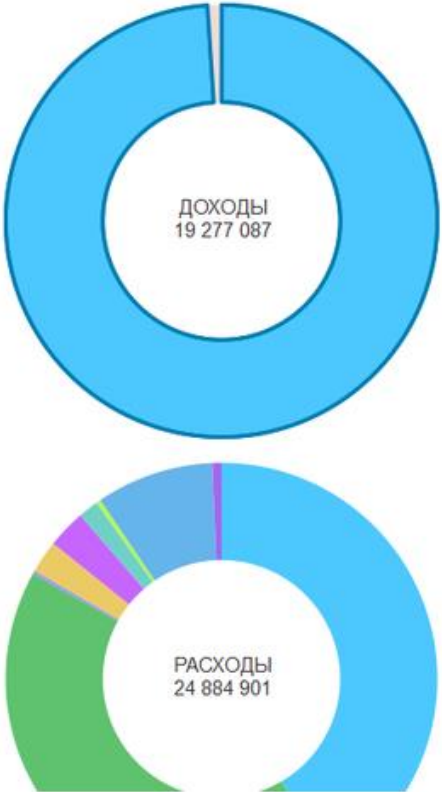
Администрация ▾ 📄

Проект:

▾ 📄

Доходы и расходы | Денежный поток | Баланс

ПОКАЗАТЕЛЬ	ИТОГО	2023	2024	2025	2026	
↑ 1 ВЫРУЧКА	19 077 085,03		12 682 11...	1 013 060,...	5 381 906,...	
↓ 2 СЕБЕСТОИМОСТЬ	10 337 750,80		9 751 440,...	1 350,00	584 960,39	
fx 3 ВАЛОВАЯ ПРИБЫЛЬ	8 739 334,23		2 930 677,...	1 011 710,...	4 796 946,...	
fx 4 РЕНТАБЕЛЬНОСТЬ ПО ВАЛОВОЙ ПРИ...	45,81 %		23,11 %	99,87 %	89,13 %	
⊖ ☒ 5 КОСВЕННЫЕ РАСХОДЫ	4 205 559,03		3 043 058,...	1 157 499,...	5 001,00	
⊖ ☒ 5.1 Коммерческие расходы	1 759 745,40		847 244,40	907 500,00	5 001,00	
↓ 5.1.1 Коммерческие расходы	62 501,00			62 500,00	1,00	
↓ 5.1.2 Зарплата менеджеров по пр...	602 744,40		535 244,40	62 500,00	5 000,00	
↓ 5.1.3 Зарплата ИТР	720 000,00			720 000,00		
↓ 5.1.4 Расходы по обслуживанию п...	374 500,00		312 000,00	62 500,00		
⊖ ☒ 5.2 Управленческие расходы	2 445 813,63		2 195 813,...	249 999,99		
↓ 5.2.1 Административные расходы	83 333,33			83 333,33		
↓ 5.2.2 Зарплата административног...	2 192 333,33		2 109 000,...	83 333,33		





Тестовый проект (Проект)

Основное

[Документы](#)

[Файлы](#)

Записать и закрыть

Записать



Наименование: Тестовый проект

Группа:

Контрагент: ТОО "Тысячник"

Договор: Основной договор

Дата начала: 01.05.2024

Дата окончания: 31.08.2024

+ Свой реквизит

Комментарий

Доход: 250 000,00 ₸

Расход: 116 666,67 ₸

Прибыль: 133 333,33 ₸

Рентабельность: 53%

Май 24

Июн 24

Июл 24

Авг 24



ДОХОДЫ И
РАСХОДЫ

- **Анализ бизнеса** – кристалл истины.

Повышает точность решений до 90 %: при одном взгляде видно, кто приносит прибыль, а кто тянет компанию вниз.

- **Валовая прибыль** – карта золотых жил.

Находит утечки маржи и даёт **рост прибыли на 10–20 %**, подсвечивая товары и сделки, где спрятаны деньги.

- **ДДС** – карта потоков энергии денег.

Снижает финансовую неопределённость на 70 %: показывает, как двигаются деньги по дням и где грозит пересыхание потока.

- **Бюджеты** – свиток финансовой судьбы.

Уменьшают непредвиденные расходы на 20–35 % и позволяют прогнозировать финансовый результат на месяцы вперёд, как будто бухгалтер читает будущее компании.





Сила прозрачности


*Это словно светлая магия, которая
рассеивает тени и делает каждый уголок
бизнеса видимым и понятным.*

Управление товарами

Себестоимость

AI-помощник





← → ☆ Себестоимость выпуска

уждение

☐ 01.10.2025 – 31.10.2025 ... ☐ Заказ покупателя: Заказ покупателя 20 от 21.10.2024 ☐ Продукция: Мебельная деталь 700x700

☐ Организация: Кухни Ассоль

Сформировать | Настройки... | | | | Разворачивать до | | Σ Введите слово для фильтра (название товара, покупателя и пр.) ?

	Подразделение	Характеристика	Спецификация	Количество продукции	Количество	Сумма	Себестоимость ед.
	Продукция	продукции	продукции				
	Счет учета						
	Номенклатура	Характеристика	Спецификация				
	Мебельная деталь 600x800	ДСП	ДСП 1500x2500		36,000	9 434,88	262,08
	Опора				24,000	16 722,58	696,77
	Фасад 300x700	Пластик Вишня	2000x3000 Вишня	17,000		31 535,66	1 855,04
	Зарплата производственного персонала					14 224,13	
	Нематериальные затраты					14 224,13	
	Материальные затраты					8 311,53	
	Клей ПВА столярный				0,163	63,57	390,00
	Клей ПВХ				0,170	61,20	360,00
	Лак мебельный				0,224	94,08	420,00
	Мебельная деталь 300x700	МДФ	МДФ 1830x2750		17,000	2 603,04	153,12
	Мебельная деталь 300x700	Пластик Вишня	Пластик 2000x3000 Вишня		17,000	4 681,80	275,40
	Пластиковая кромка	Вишня			1,122	807,84	720,00
	Аренда производственных помещений					9 000,00	
	Нематериальные затраты					9 000,00	
	Фасад 300x700	Пластик Салат	2000x3000 Салат	14,000		28 652,94	2 046,64
	Зарплата производственного персонала					11 379,30	
	Нематериальные затраты					11 379,30	
	Материальные затраты					10 073,64	
	Клей ПВА столярный				0,130	50,70	390,00
	Клей ПВХ				0,140	50,40	360,00
	Лак мебельный				0,179	75,18	420,00
	Мебельная деталь 300x700	МДФ	МДФ 1830x2750		14,000	2 143,68	153,12
	Мебельная деталь 300x700	Пластик Салат	Пластик 2000x3000 Салат		14,000	6 903,36	493,10
	Пластиковая кромка	Салат			1,181	850,32	720,00
	Аренда производственных помещений					7 200,00	
	Нематериальные затраты					7 200,00	
	Фасад 300x700	Пленка Красный	1500 Красный	4,000		12 284,08	3 071,02

← → ☆ Нормативный состав изделия

📄 🖨️ 🔍 🔗 💬 Обсуждение

 Номенклатура: Шкаф у60х60 600:

 Спецификация: 1500x2500

 Способ расчета: По закупочным цен

Характеристика:

 Количество: 1,000

 Вид цен: Учетная цена

Сформировать

Настройки...



Разворачивать до



0



Еще

Тип	Номенклатура	Характеристи- ка	Эта п	Ед. / Норма времени	Количество	Учетна я цена	Стоимость
Материалы	Шкаф у60х60 600х700х600			шт	1,000		4 222,08
	Мебельная деталь 600х700	ДСП		шт	2,000		443,52
	ДСП	1500х2500		л.	0,220	2 016,00	443,52
	Мебельная деталь 300х600	ДСП		шт	2,000		161,28
	ДСП	1500х2500		л.	0,080	2 016,00	161,28
	Мебельная деталь 700х700	ДСП		шт	2,000		524,16
	ДСП	1500х2500		л.	0,260	2 016,00	524,16
	Евровинт 6,5х5			шт	0,320	2 166,00	693,12
	Полкодержатель			шт	8,000	300,00	2 400,00
Тех. операции							7 800,00
	Распил ДСП, МДФ и листового материала			0,2	2,000	1 000,00	2 000,00
	Распил ДСП, МДФ и листового материала			0,2	2,000	1 000,00	2 000,00
	Распил ДСП, МДФ и листового материала			0,2	2,000	1 000,00	2 000,00
	Сборка модулей			0,75	1 200	1 800,00	2 160,00
Итого							

←

→

☆ Потребность в запасах



☒ На дату:

Начало этого дня

📅

☒ Только необеспеченные

☐ Контрагент:

Количество товаров:

В единицах хранения

▼

☐ Организация:

▼

☐ Заказ покупателя:

▼

Сформировать

Настройки...

📁

🔍

🔄

⬇️

⬆️

Разворачивать до

▼

🖨️

🔍

⬇️

✉️

Σ

0

?

Еще

▼

Заказ	Требует	Отпущено	Осталось отпустить	Зарезервировано на складе	Заказано поставщикам	В производстве	Осталось обеспечить
Номенклатура	Ед.						
Заказ на производство 2 от 01.06.2025		9,120		9,120			
ДСП	л.	9,120		9,120			
Заказ на производство 29 от 01.06.2025		982,268		982,268			982,268
Евровинт 6,5х5	тыс. шт	1,268		1,268			
Мебельная деталь 100х600	шт	75,000		75,000			75,000
Мебельная деталь 300х600	шт	20,000		20,000			20,000
Мебельная деталь 300х700	шт	40,000		40,000			40,000
Мебельная деталь 500х600	шт	55,000		55,000			55,000
Мебельная деталь 500х800	шт	40,000		40,000			40,000
Мебельная деталь 600х1400	шт	54,000		54,000			54,000
Мебельная деталь 600х600	шт	90,000		90,000			90,000
Мебельная деталь 600х700	шт	40,000		40,000			40,000
Мебельная деталь 600х800	шт	65,000		65,000			65,000
Мебельная деталь 700х700	шт	20,000		20,000			20,000
Опора	шт	106,000		106,000			106,000
Полкодержатель	шт	376,000		376,000			376,000
Заказ покупателя 17 от 23.06.2025		22,896		22,896			22,896
Клей ПВХ	кг	0,110		0,110			
Мебельная деталь 300х700	шт	6,000		6,000			6,000
Мебельная деталь 600х600	шт	12,000		12,000			12,000
Мебельная деталь 600х700	шт	4,000		4,000			4,000

Оборачиваемость запасов

Параметры: Период: 01.11.2025 - 30.11.2025
Периодичность: Месяц
Предыдущий период: 01.10.2025 - 31.10.2025
Аналогичный период прошлого года: 01.11.2024 - 30.11.2024
Исключать дни отсутствия запаса: Да

Структурная единица				Средний срок хранения, дней	Предыдущий период		Период прошлого года		Остаток	Расход
Артикул	Номенклатура	Характеристи ка			Средний срок хранения, дней	Изм.	Средний срок хранения, дней	Изм.		
Ваниев Склад (Ваниев)				602 175,00	207 436,50	▲	301 425,00	▲	20 072	1
8338	Ведро пластмассовое BRISKO с отжимом ("ПОБЕДА")			602 175,00	207 436,50	▲	301 425,00	▲	20 072	1
Хозяйственные товары				-	-		-		19	



← → ☆ Расчет потребностей в запасах

▶ Рассчитать

☒ Заполнить по дефициту

Рекомендации

Планирование

Заказы

Еще ▾

					Дефицит	Заказать	Просрочено	24.11.25	25.11. *
⊕ Батут			шт	⚠	1,000	<input type="checkbox"/>	1,000		
⊖ Кухня крутая			шт	⚠	6,000	<input type="checkbox"/>	6,000		
Начальный остаток					1,000		1,000		
Поступление					1,000		1,000		
Потребность					8,000		8,000		
Конечный остаток									
⊕ Мебельная деталь 300х...	МДФ	202	шт	⚠	2,000	<input type="checkbox"/>	2,000		
⊕ Мебельная деталь 300х...	МДФ	203	шт	⚠	12,000	<input type="checkbox"/>	12,000		
⊕ Мебельная деталь 300х...	Пластик Вишня	203	шт	⚠	3,000	<input type="checkbox"/>	3,000		
⊕ Мебельная деталь 300х...	Пластик Салат	203	шт	⚠	3,000	<input type="checkbox"/>	3,000		
⊕ Мебельная деталь 300х...	Пленка Желтый	203	шт	⚠	3,000	<input type="checkbox"/>	3,000		
⊕ Мебельная деталь 300х...	Пленка Красн...	203	шт	⚠	3,000	<input type="checkbox"/>	3,000		
⊕ Мебельная деталь 600х...	МДФ	206	шт	⚠	15,000	<input type="checkbox"/>	15,000		
⊕ Мебельная деталь 600х...	Пластик Вишня	206	шт	⚠	6,000	<input type="checkbox"/>	6,000		
⊕ Мебельная деталь 600х...	Пластик Салат	206	шт	⚠	3,000	<input type="checkbox"/>	3,000		
⊕ Мебельная деталь 600х...	Пленка Желтый	206	шт	⚠	3,000	<input type="checkbox"/>	3,000		
⊕ Мебельная деталь 600х...	Пленка Красн...	206	шт	⚠	3,000	<input type="checkbox"/>	3,000		
⊕ Мебельная деталь 600х...	МДФ	207	шт	⚠	12,000	<input type="checkbox"/>	12,000		
⊕ Мебельная деталь 600х...	Пластик Вишня	207	шт	⚠	2,000	<input type="checkbox"/>	2,000		

Настройки

Фильтры

Пополнение:

Все

Склад

☒ Только дефицит

Источник

Сегмент номенклатуры

Номенклатура

Категория

Вид заказа

Состояние заказа

Оплата заказа

+ фильтры

Свернуть



★ Ассистент управления нашей фирмой



ДАША

Ассистент управления
нашей фирмой

Даша, измени состояние зака...

Даша, оповести сотрудни...

Даша, оповести клиен...

Даша, помоги контролировать...

Рекомендации Даши

...остатки. Оповещай, когда достигнут



минимальн...
уровня



Оповещение сотрудника об изменении показателя бизнеса



В работе: ☒

Даша отправит оповещении при изменении показателя бизнеса не чаще,
чем

раз в день

Что сделать?

Когда по показателю: Выручка , изменится: сравнение с фиксирован , и сумма по показателю будет меньше

1 000 000

за: месяц

Напиши: в обсуждение

личное с пользователем

(кому):

Администратор

+ действие

Луч управления товарами помогает компании зарабатывать, подсвечивая те 20% «звёздных» товаров, которые приносят до 80% прибыли, и **освобождая до 30% оборотных средств**, спрятанных в «сонных» остатках.

Луч управления себестоимостью показывает, сколько стоит каждый этап: материалы, труд, операции, упаковка и скрытые издержки.

В его свете сразу видно, где теряются деньги – например, перерасход сырья на 8–12% или простои на производстве, и где рождается прибыль, когда **оптимизация снижает себестоимость** партии на **5–15%**.



AI-ассистент Даша — это тихая цифровая фея, которая незаметно автоматизирует рутинные операции и **освобождает** бухгалтеру **до двух часов в день** для настоящего волшебства — анализа, порядка и уверенного управления



Эпилог

В 2026 году на бизнес выползает огромный дракон перемен: шипит новым кодексом, пыхтит проверками и пытается напугать всех цифрами. Но бухгалтер с 1С:УНФ смотрит на него спокойно: «Дракон, иди отдыхай. У меня отчёты чистые, остатки реальные, ДДС блестит — ты на меня не работаешь». И дракон, поняв, что против порядка и прозрачности шансов нет, ворчит, вздыхает и уходит искать менее подготовленные компании.



Астана, 12.12.2025

БУХГАЛТЕРЛЕР МЕН БАСШЫЛАРҒА АРНАЛҒАН

XV ФОРУМ 1С®

ДЛЯ БУХГАЛТЕРОВ И РУКОВОДИТЕЛЕЙ

Елена Ялымова

